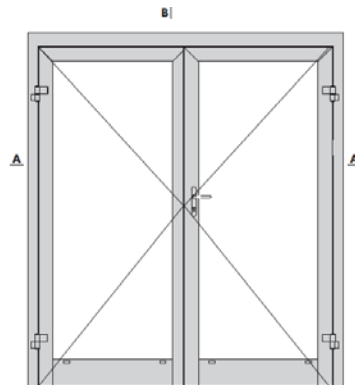


AW-20- 2 openslaande garagedeur

Aluminium geïsoleerde openslaande garagedeur, kozijn niet thermisch onderbroken.



Paneel/vulling: 20mm geïsoleerd paneel of 4/16/4 HR++ glas of een combinatie hiervan

Kleuren **Standaard:** RAL 9016 – 9006 – 8016 - 8017 – 8014 – 8017 – 8019 – 7035
7040 – 6029 – 5010 - 3000

Standaard is de deur aan de buiten- en binnenzijde dezelfde kleur

Optie: RAL kleur naar keuze, standaard lak of STRUCTUUR lak

Isolatie waarde: Niet bepaald

Profilering: Vlak, al dan niet voorzien van horizontale regels (onderbrekingen)



Vlak met 1 tussenstijl



Vlak met 2 tussenstijlen



Vlak met 3 tussenstijlen

Bediening: Handmatig

Scharnieren: Standaard opbouw scharnieren, 3-dimensionaal verstelbaar, in kleur van de deur

Afdichting: Rubberafdichting aan zij- en bovenzijde, rubber en tochtborstel onderzijde

Slot/greep:



Standaard voorzien van Hoppe Denver RVS krukset.

Kan uitgevoerd worden in kruk-kruk of in kruk – knop variant. (zonder meerprijs)

Slot voorzien van DOM europrofiel cilinder

Veiligheid:



Beide deurvleugels standaard voorzien van omklapvoetjes om het dichtslaan van de deur te voorkomen.

Opties:

Kozijn verbreding:

Een AW20-2 heeft een maximale maat van 2400 x 2400. Door het kozijn dubbel uit te voeren is het mogelijk een maat te creëren van maximaal 2490 x 2450.

3-voudige vergrendeling

Actieve deur voorzien van FUHR 3-punts vergrendeling



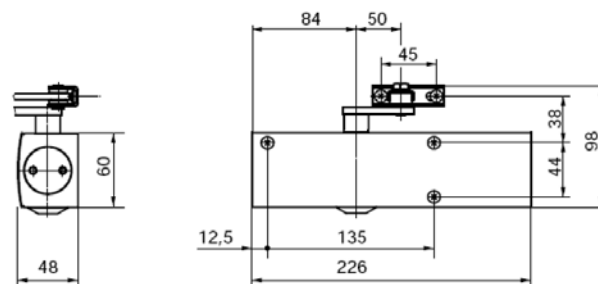
FUHR 3-voudige vergrendeling met haak schoten.

Dievenpennen

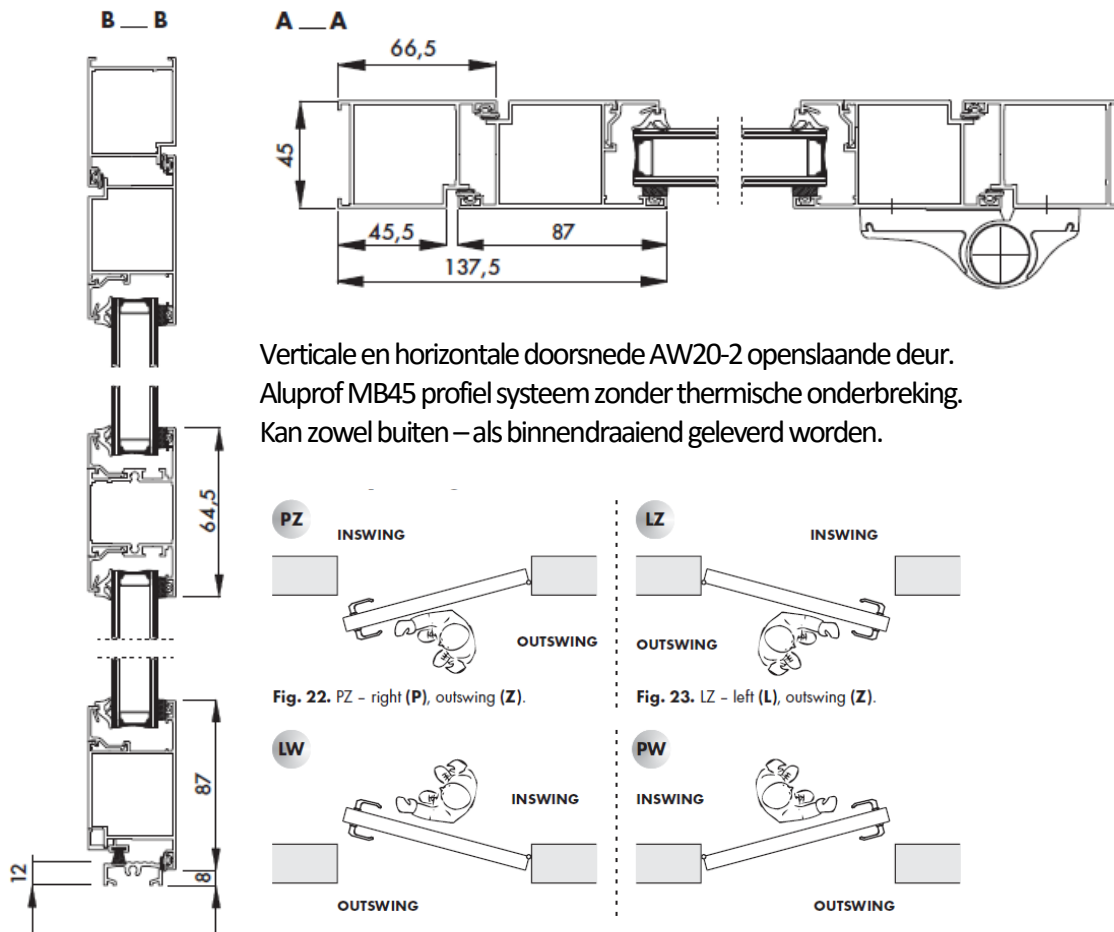
Deurvleugels voorzien van 2 dievenpennen per zijde.

Deurdranger

De actieve deur kan voorzien worden van een deurdranger GEZE TS2000
Standaard kleur zilver, wit of bruin



AW20-2 openslaande deur



Verticale en horizontale doorsnede AW20-2 openslaande deur.
 Aluprof MB45 profiel systeem zonder thermische onderbreking.
 Kan zowel buiten – als binnendraaiend geleverd worden.

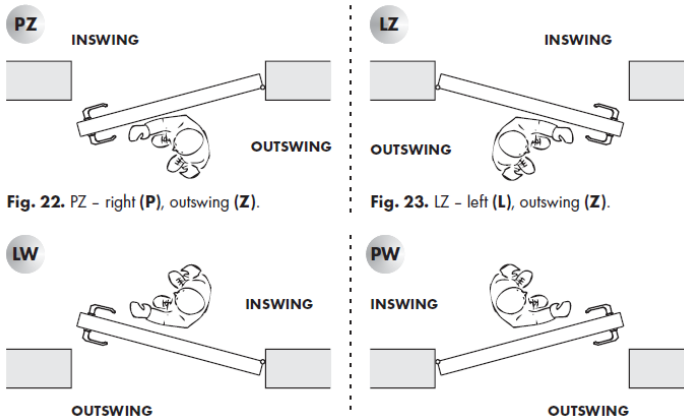
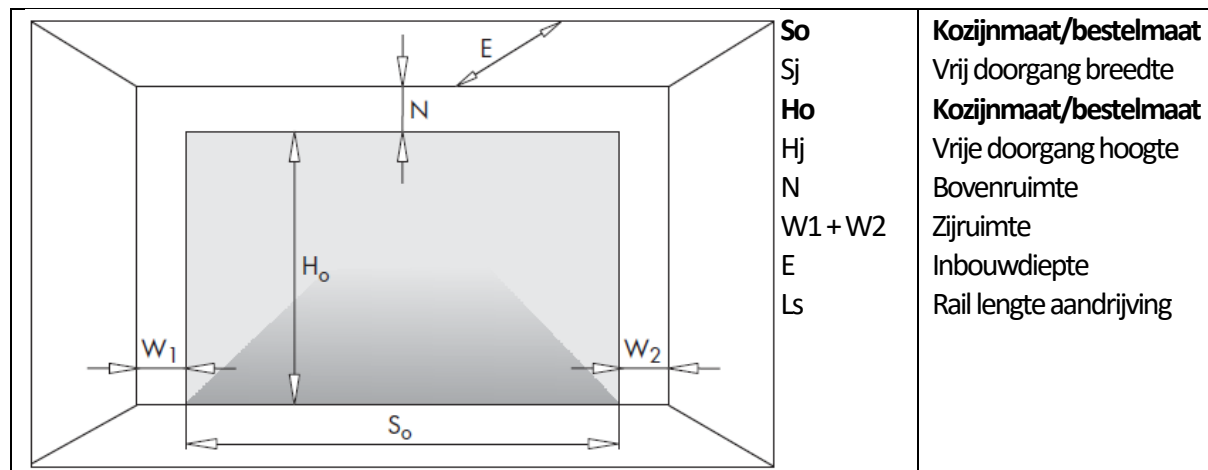


Fig. 22. PZ - right (P), outswing (Z).

Fig. 23. LZ - left (L), outswing (Z).

Montage IN de opening



	IN de opening
S	So - 20
H	Ho - 20
Sj	So - 223
Hj	Ho - 78

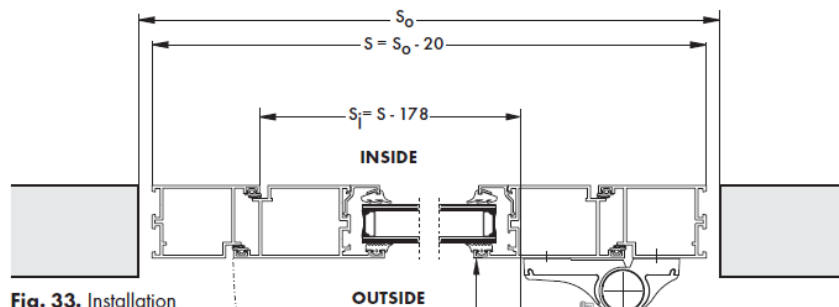


Fig. 33. Installation in the opening
- horizontal section
- door MB45.

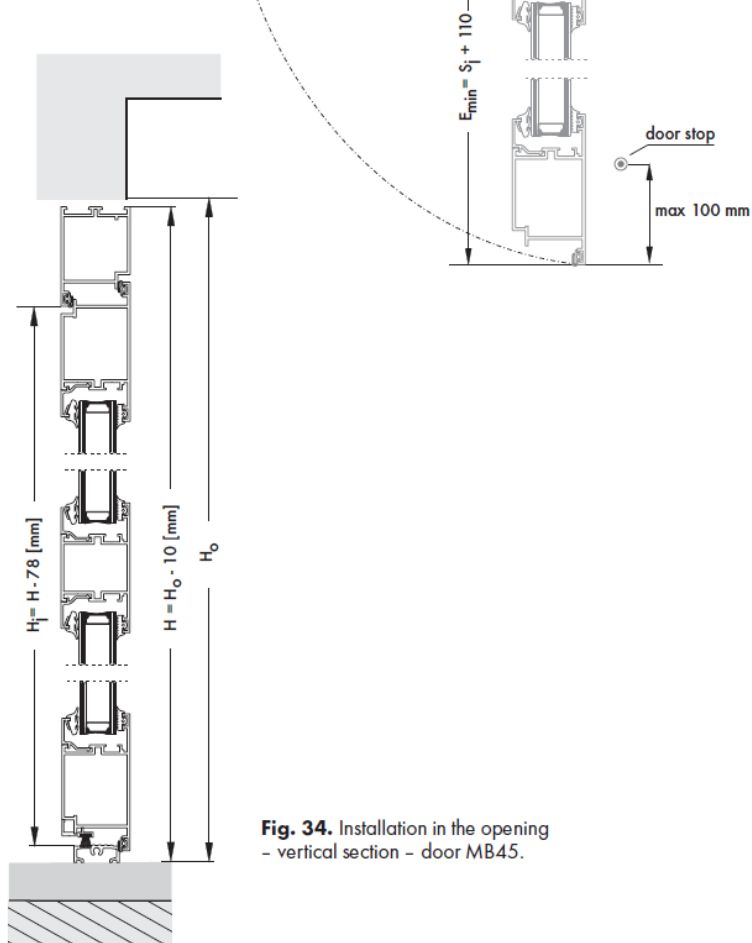


Fig. 34. Installation in the opening
- vertical section - door MB45.